



SINGER® „INSPIRATION“ 4210



Einfach die Einfachste
















Stichmuster auswählen. Praktisch - einfach am Rad drehen und den Stich auswählen! Der gewählte Stich erscheint im Fenster.



Stichlängenwählrad. Die Stiche lassen sich beliebig in der Länge verstellen!



„Inspiration“ 4210

ITEM	PATTERNS (10 : 1)	10
1		•
2		•
3		•
4		•
		•
5		•
		•
6		•
		•
7		•
		•
8		•
		•

Wichtige Stichmuster. Die wichtigsten Grundsticharten sind in der Maschine eingebaut.

>>Infotext:

Ein ansprechendes, modernes, unverwechselbares Aussehen und einfache Bedienung kennzeichnen die „Inspiration“. Sie nähen mit ihr problemlos durch dick und dünn. Ob schwere Stoffe, mehrlagiger Jeans oder auch zarte, leichte Gewebe.

Patentiert sind z.B. die „Sure-fit“ Spule und das „No-Error“ Einfädelsystem. Damit ist eine Fehlbedienung praktisch ausgeschlossen und die Maschine sofort nähbereit.

Welche Wahl Sie auch treffen, moderne Nähtechnik ist bei der „Inspiration“ selbstverständlich, z.B.: Freiarm mit Flachbettstisch (in den übrigens ein praktisches Zubehörfach eingebaut ist), Rückwärtsnähgang, Ruckzuck-Nähfußwechsel, Schnellspulsystem, Nählicht, Tragegriff und vieles mehr. Selbst eine vierstufige Knopflochautomatik ist eingebaut.

>>Highlights „Inspiration“

- Sehr einfache Bedienung
- 10 Stichmuster
- Flexistische
- „Stay-Bright“ LED Licht
- „Sure-Fit“ Spule
- Knopflochautomatik (4 Stufen)
- Freiarm-/Flachbettmaschine
- eingebautes Zubehörfach
- Tragegriff eingebaut
- inklusive Zubehör

Details

Stiche/min - ca. 750
 Gewicht - 6,5 kg
 Motorleistung - 100 W
 Nählicht - 15W

Ausstattung

Anleitungsbuch, Zubehör

Versand/ Verpackung

Modell-Nr. 4210
 VE = 1 Stück, 20ft = 792 Stück
 Garantie 1 Jahr, TÜV, GS, CE